



Postkastsystemen

Post ontvangen we allemaal. Een leuke verjaardagskaart, de dagelijkse krant of misschien een keer iets minder leuks. Hoe dan ook: Oostwoud zorgt voor de perfecte postkast. In de juiste stijl en met de juiste kleuren.



oostwoud

Oostwoud. IJzersterke duurzaamheid



Welk ontwerp er ook ten grondslag ligt aan de uitvoering van een appartement of een gebouw, er zijn legio mogelijkheden om de entree te verfraaien met een mooie brievenbus, een unit in of op de gevel of een vrijstaande opstelling.

Dat kan een kleurrijk geheel zijn of juist heel modern. In rvs of glas. Een unit, op de gevel of vrijstaand. Als specialist in postkastsystemen speelt Oostwoud in op uw wensen en behoeften. De medewerkers van Oostwoud helpen u graag aan een functioneel postkaststelsel, dat perfect past bij de entree.



Iedere entree een passende oplossing

Iedere specialist laat bij de bouw van een pand zijn eigen stempel achter. En Oostwoud doet dat graag meteen bij de entree. Samen met de klant wordt een passend en functioneel concept uitgewerkt. Daarbij is iedere RAL-kleur mogelijk en ook de materiaalkeuze is divers. De juiste accessoires en afwerking maken het plaatje tot slot compleet!



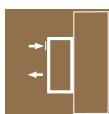
De keuze in eenvoudige stappen

Om de keuze te vergemakkelijken hebben we een eenvoudig stappenplan voor u.

1

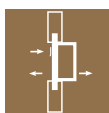
Montage

Waar/hoe wordt de postkast gemonteerd:



Wandkasten

De kast wordt tegen of in de wand gemonteerd.
Geschikt voor binnen of overdekt buiten.



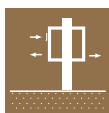
Inbouwkasten

De kast wordt in het kozijn gemonteerd of in de gevel geplaatst.



Buitenkasten

De kast wordt tegen of in de wand gemonteerd.
Geschikt voor onoverdekt buiten.



Vrijstaand en maatwerk

De kast wordt (eventueel met meerdere) in een frame of op poten gemonteerd.
Kasttype afhankelijk van binnen- of buitentoepassing.

Uiteraard is er nog veel meer mogelijk.
Zit uw keuze er niet bij? Neem dan contact op voor advies op maat.

2

Model/maat

Het bepalen van het type postkast voor uw project.

Het uiteindelijke type wordt bepaald door:

- het benodigde aantal postkasten
- de beschikbare ruimte
- de keuze in accessoires, zoals: geïntegreerd belpaneel, nummer-/naamplaathouders, sparingen voor intercomsystemen van derden.

Staand

De post komt staand in de kast terecht.

Liggend

De post komt liggend in de kast terecht.

Groot formaat en buiten

De extra grote formaten zijn geschikt voor grote hoeveelheden post. Het materiaal is weerbestendig en de brievenkleppen voeren het regenwater af.

De kasten kunnen door middel van meerpuntssluitingen extra beschermd worden.

Kleppen

C-klep: geschikt voor buiten, mits voldoende overdekt.

W-, X-klep: geschikt voor buiten, onoverdekt.





3

Accessoires en afwerking

Het kiezen van de accessoires voor uw type postkast.

- Nummer-/naamplathouders
- Nummer-/naamplaatjes
- Beldrukkers
- Intercomroosters
- Buitengebruikhouders
- Schuine bovenkappen
- Onderstellen
- Belpanelen
- Materialen
- Kleuren





Van plan naar uitvoering

Nadat u het concept heeft goedgekeurd, wordt de productie in gang gezet. Uiteraard wordt dit met de grootste zorg uitgevoerd. Er vinden verschillende interne controles plaats, zodat de kwaliteit, montage en afwerking zijn gewaarborgd. Daarna volgt het vervoer naar de locatie. En uiteraard zorgen wij er ook daar voor, dat de uitvoering precies is, zoals u het van tevoren had verwacht.

